

RANKING 2019	NAME	DATE of establishment	DISTRICT	BRANCH	TURNOVER	EMPLOYEES (Nº)	FEMALE employees (Nº)	FEMALE administrators (%)	YOUNG employees (%)	OPEN-ENDED contracts (%)
1	COOPROFAR Cooperativa dos Proprietários de Farmácia, Crl	1975	Oporto	Trade	381 773 314.99 €	43	62.8%	0.0%	0.0%	100%
2	PLURAL Cooperativa Farmacêutica, Crl	1973	Coimbra	Trade	229 700 277.00 €	303	27.4%	60.0%	4.6%	74.3%
3	AGROS União das Cooperativas de Produtores de Leite de Entre Douro e Minho e Trás-os-Montes, Uclrl	1949	Oporto	Agriculture	177 991 549.43 €	195	21.0%	0.0%	3.1%	72.8%
4	COOPLECNORTE Aquisição e Fornecimento de Bens e Serviços, Crl	2000	Aveiro	Trade	136 264 399.39 €	139	56.1%	0.0%	5.0%	96.4%
5	LACTAÇORES União das Cooperativas de Laticínios dos Açores, Uclrl	2003	A.R.A	Trade	85 362 799.34 €	58	32.8%	0.0%	1.7%	n.a
6	UNILEITE União das Cooperativas Agrícolas de Lacticínios da Ilha de São Miguel, Uclrl	1954	A.R.A	Agriculture	79 351 772.47 €	316	33.5%	0.0%	11.4%	76.3%
7	UNICOL Cooperativa Agrícola, Crl	1946	A.R.A	Agriculture	76 292 991.00 €	192	7.8%	0.0%	4.7%	88.5%
8	Cooperativa Agrícola de BARCELOS, Crl	1931	Braga	Agriculture	75 251 206.40 €	95	27.4%	20.0%	3.2%	96.8%
9	PROLEITE Cooperativa Agrícola de Produtores de Leite, Crl	1944	Aveiro	Agriculture	71 855 012.00 €	108	23.1%	0.0%	0.0%	98.1%
10	Cooperativa Agrícola de VILA DO CONDE, Crl	1948	Oporto	Agriculture	67 414 027.14 €	84	34.5%	0.0%	6.0%	100%
11	LACTICOOP União de Cooperativas de Produtores de Leite de Entre Douro e Mondego, Uclrl	1962	Aveiro	Agriculture	64 783 969.33 €	103	15.5%	0.0%	1.9%	100%
12	COOPERATIVA UNIÃO AGRÍCOLA, Crl	1991	A.R.A	Agriculture	47 818 717.24 €	252	19.4%	0.0%	4.8%	94.0%
13	COFAC Cooperativa de Formação e Animação Cultural, Crl	1986	Lisbon	Education	45 439 685.03 €	444	64.0%	33.3%	2.5%	71.6%
14	AGROMAIS Entrepoto Comercial Agrícola, Crl	1987	Santarém	Agriculture	34 808 145.50 €	33	45.5%	0.0%	3.0%	57.6%
15	Cooperativa Agrícola de BEJA E BRINCHES, Crl	2008	Beja	Agriculture	33 754 536.64 €	67	25.4%	0.0%	4.5%	46.3%
16	ALIGRUPO Agrupamento de Produtores de Suínos, Bovinos, Ovinos e Caprinos, Crl	1994	Setúbal	Agriculture	32 914 358.25 €	5	80.0%	33.3%	0.0%	80.0%
17	UNIARME União de Armazenistas de Mercearia, Crl	1986	Lisbon	Trade	28 007 250.38 €	9	44.4%	0.0%	11.1%	88.9%
18	Cooperativa Agrícola de MOURA E BARRANCOS, Crl	1954	Beja	Agriculture	27 016 881.80 €	52	34.6%	0.0%	3.8%	71.2%
19	Cooperativa Agrícola Leiteira do Concelho de PÓVOA DE VARZIM, Crl	1948	Oporto	Agriculture	25 059 050.14 €	36	36.1%	0.0%	8.3%	94.4%
20	COOP2014 Cooperativa de Produtores de Leite, Crl	2014	Setúbal	Agriculture	24 274 172.46 €	0	n.a	0.0%	n.a	n.a

RANKING 2019	NAME	DATE of establishment	DISTRICT	BRANCH	TURNOVER	EMPLOYEES (Nº)	FEMALE employees (Nº)	FEMALE administrators (%)	YOUNG employees (%)	OPEN-ENDED contracts (%)
21	Cooperativa Agrícola de SANTO ISIDRO DE PEGÕES, Crl	1958	Setúbal	Agriculture	23 014 663.78 €	61	47.5%	33.3%	18.0%	62.3%
22	FRUBAÇA Cooperativa de HortoFruticultores, Crl	1988	Leiria	Agriculture	20 352 762.85 €	150	70.0%	0.0%	3.3%	24.0%
23	PORTO ALTO Rações para Animais, Crl	1981	Santarém	Agriculture	19 282 691.34 €	20	30.0%	33.3%	0.0%	100%
24	Cooperativa Agrícola dos Criadores de Gado da BENEDITA, Crl	1970	Leiria	Agriculture	19 278 811.36 €	32	15.6%	0.0%	0.0%	100%
25	CARMIM Cooperativa Agrícola de Reguengos de Monsaraz, Crl	1962	Évora	Agriculture	19 232 509.37 €	103	44.7%	20.0%	1.9%	83.5%
26	SERRALEITE Cooperativa Agrícola dos Produtores de Leite de Portalegre, Crl	1977	Portalegre	Agriculture	19 054 476.03 €	22	4.5%	0.0%	0.0%	13.6%
27	ARTESANALPESCA Organização de Produtores de Pesca, Crl	1986	Setúbal	Fisheries	17 948 290.11 €	65	26.2%	0.0%	0.0%	92.3%
28	CESPU Cooperativa de Ensino Superior Politécnico e Universitário, Crl	1982	Oporto	Education	17 401 950.48 €	534	58.6%	14.3%	0.7%	34.6%
29	Adega Cooperativa de BORBA, Crl	1955	Évora	Agriculture	17 122 158.15 €	69	53.6%	0.0%	2.9%	92.8%
30	UCANORTE XXI União Agrícola do Norte, Ucrl	2002	Oporto	Agriculture	16 837 618.23 €	26	38.5%	0.0%	3.8%	88.5%
31	CACIAL Cooperativa Agrícola de Citricultores do Algarve, Crl	1964	Faro	Agriculture	16 834 861.26 €	110	45.5%	0.0%	31.8%	86.4%
32	Adega Cooperativa de ALMEIRIM, Crl	1958	Santarém	Agriculture	16 782 341.34 €	45	33.3%	0.0%	2.2%	95.6%
33	Cooperativa dos Agricultores dos Concelhos de SANTO TIRSO E TROFA, Crl	1975	Oporto	Agriculture	16 749 706.70 €	32	21.9%	0.0%	0.0%	100%
34	CALCOB Cooperativa Agrícola de Oliveira do Bairro e Vagos, Crl	1975	Aveiro	Agriculture	16 667 229.30 €	105	54.3%	0.0%	9.5%	76.2%
35	EGAS MONIZ Cooperativa de Ensino Superior, Crl	1998	Setúbal	Education	16 427 097.19 €	362	59.7%	42.9%	1.9%	74.3%
36	PROVAPE Cooperativa Agrícola do Vale da Pedra, Crl	1997	Santarém	Agriculture	15 737 020.99 €	3	66.7%	0.0%	0.0%	100%
37	BENAGRO Cooperativa Agrícola de Benavente, Crl	1977	Santarém	Agriculture	15 643 131.33 €	11	45.5%	0.0%	0.0%	100%
38	Adega Cooperativa Regional de MONÇÃO, Crl	1958	Viana do Castelo	Agriculture	15 355 887.57 €	34	44.1%	0.0%	8.8%	82.4%
39	MAIÊUTICA Cooperativa de Ensino Superior, Crl	1991	Oporto	Education	14 290 041.03 €	176	43.2%	0.0%	0.0%	92.0%
40	FAGRICOOP Coop. Agríc. e dos Produtores Leite de Vila Nova de Famalicão, Crl	1977	Braga	Agriculture	14 262 194.10 €	30	36.7%	0.0%	0.0%	96.7%

RANKING 2019	NAME	DATE of establishment	DISTRICT	BRANCH	TURNOVER	EMPLOYEES (Nº)	FEMALE employees (Nº)	FEMALE administrators (%)	YOUNG employees (%)	OPEN-ENDED contracts (%)
41	Adega Cooperativa de REDONDO, CrI	1956	Évora	Agriculture	14 228 095.24 €	54	22.2%	33.3%	7.4%	92.6%
42	Adega Cooperativa de FAVAIOS, CrI	1951	Vila Real	Agriculture	13 863 937.58 €	47	57.4%	33.3%	0.0%	95.7%
43	União das Cooperativas Agrícolas de Lacticínios de SÃO JORGE, Uecl	1986	A.R.A	Agriculture	13 848 102.83 €	115	54.8%	0.0%	7.0%	66.1%
44	Adega Cooperativa de VILA REAL, CAVES VALE DO CORGO, CrI	1955	Vila Real	Agriculture	13 269 791.41 €	21	42.9%	0.0%	0.0%	81.0%
45	Cooperativa Agrícola do Concelho de MONTEMOR-O-VELHO, CrI	1977	Coimbra	Agriculture	12 886 830.99 €	37	48.6%	0.0%	2.7%	100%
46	C.E.U. Cooperativa de Ensino Universitário, CrI	1985	Lisbon	Education	12 716 443.09 €	349	41.3%	0.0%	1.7%	44.1%
47	VERCOOPE União das Adegas Cooperativas da Região dos Vinhos Verdes, Uecl	1964	Oporto	Agriculture	12 645 150.88 €	48	43.8%	0.0%	12.5%	81.3%
48	Cooperativa Agrícola do BEBEDOURO, CrI	1968	Coimbra	Agriculture	12 336 123.98 €	21	33.3%	0.0%	0.0%	76.2%
49	CAIACA Coop. Abastecedora Industriais de Alimentos Compostos para Animais, CrI	1972	Lisbon	Trade	11 942 077.15 €	38	34.2%	0.0%	0.0%	94.7%
50	LOURICOOP Cooperativa de Apoio e Serviços do Concelho da Lourinhã, CrI	1976	Lisbon	Agriculture	11 793 296.28 €	57	36.8%	0.0%	5.3%	86.0%
51	Adega Cooperativa da AZUEIRA, CrI	1959	Lisbon	Agriculture	11 605 186.63 €	56	30.4%	0.0%	3.6%	75.0%
52	SOCIEDADE PORTUGUESA DE AUTORES, CrI	1925	Lisbon	Culture	11 247 797.13 €	175	50.3%	18.8%	4.6%	80.0%
53	CADOVA Cooperativa Agrícola do Vale de Arraiolos, CrI	1987	Santarém	Agriculture	11 006 241.38 €	9	33.3%	0.0%	0.0%	100%
54	FENACAM Federação Nacional das Caixas de Crédito Agrícola Mútuo, Fcrl	1978	Lisbon	Credit	10 985 298.00 €	34	17.6%	0.0%	0.0%	94.1%
55	MÚTUA DOS PESCADORES Mútua de Seguros, CrI	1942	Lisbon	Services	10 664 875.00 €	43	60.5%	0.0%	2.3%	86.0%
56	Cooperativa Agrícola da MAIA, CrI	1975	Oporto	Agriculture	10 653 609.48 €	16	18.8%	0.0%	0.0%	81.3%
57	UNIVERSIDADE PORTUGALENSE INFANTE D. HENRIQUE Cooperativa Ensino Superior, CrI	1985	Oporto	Education	10 642 831.27 €	254	57.1%	71.4%	0.0%	66.9%
58	COOPERFRUTAS Coop. de Produtores de Fruta e Produtos Hortícolas Alcobaça, CrI	1998	Leiria	Agriculture	10 403 812.75 €	86	70.9%	0.0%	8.1%	46.5%
59	TERRAS DE FELGUEIRAS Caves de Felgueiras, CrI	1957	Oporto	Agriculture	10 392 812.77 €	43	25.6%	20.0%	4.7%	97.7%
60	Cooperativa Agrícola de ESPOSENDE, CrI	1952	Braga	Agriculture	10 289 749.31 €	33	39.4%	0.0%	0.0%	100%

RANKING 2019	NAME	DATE of establishment	DISTRICT	BRANCH	TURNOVER	EMPLOYEES (Nº)	FEMALE employees (Nº)	FEMALE administrators (%)	YOUNG employees (%)	OPEN-ENDED contracts (%)
61	Cooperativa Portuguesa de Ensino em ANGOLA, Crl	1987	Coimbra	Education	10 196 534.12 €	317	78.5%	0.0%	2.8%	91.8%
62	Cooperativa Agrícola de SANTO ANTÃO, Crl	1954	A.R.A	Agriculture	10 173 583.23 €	20	20.0%	0.0%	5.0%	65.0%
63	Cooperativa Agrícola do TÁVORA, Crl	1954	Viseu	Agriculture	10 158 776.93 €	79	63.3%	0.0%	5.1%	46.8%
64	Adega Cooperativa do CARTAXO, Crl	1954	Santarém	Agriculture	9 727 871.50 €	43	46.5%	0.0%	0.0%	95.3%
65	Adega Cooperativa de BENFICA DO RIBATEJO, Crl	1957	Santarém	Agriculture	9 726 455.41 €	44	63.6%	0.0%	15.9%	50.0%
66	CAMINHOS DO FUTURO Coop. Comercial. Transf. Agro Pecuário Montemor-o-Novo, Crl	1979	Évora	Agriculture	9 559 712.56 €	29	20.7%	0.0%	3.4%	96.6%
67	Cooperativa Agrícola da TOCHA, CRL	1974	Coimbra	Agriculture	9 328 924.09 €	88	68.2%	20.0%	5.7%	0.0%
68	MOVIJOVEM-MOBILIDADE JUVENIL Cooperativa de Interesse Público de Responsabilidade Limitada, Ciprl	1991	Lisbon	Services	9 325 255.00 €	380	62.1%	0.0%	3.2%	90.0%
69	Adega Cooperativa de SÃO MAMEDE DA VENTOSA, Crl	1956	Lisbon	Agriculture	9 188 127.39 €	40	27.5%	0.0%	2.5%	77.5%
70	VIVALEITE Cooperativa de Produtores de Leite, Crl	2007	Lisbon	Agriculture	9 005 798.30 €	2	100.0%	0.0%	0.0%	0.0%
71	Adega Cooperativa de FREIXO DE ESPADA A CINTA, Crl	1959	Bragança	Agriculture	8 785 842.73 €	23	26.1%	0.0%	4.3%	100%
72	FRUTUS Estação Fruteira do Monte Junto, Crl	1992	Lisbon	Agriculture	8 778 281.90 €	126	81.0%	0.0%	2.4%	12.1%
73	GRANFER Produtores de Frutas, Crl	1986	Leiria	Agriculture	8 766 268.07 €	79	83.5%	0.0%	6.3%	36.7%
74	KIWICOOP Cooperativa Frutícola da Bairrada, Crl	1988	Aveiro	Agriculture	8 703 189.75 €	54	72.2%	0.0%	0.0%	100%
75	Adega Cooperativa da VERMELHA, Crl	1963	Lisbon	Agriculture	8 685 436.16 €	43	32.6%	0.0%	7.1%	90.5%
76	SOCRABINE Cooperativa Camionistas Fornecedores de Materiais de Construção, Crl	1981	Setúbal	Services	8 586 265.77 €	7	71.4%	0.0%	0.0%	100%
77	FRUTALVOR Central Fruteira, Crl	1993	Leiria	Agriculture	8 384 175.15 €	86	83.7%	0.0%	7.0%	14.0%
78	COOPALIMA Cooperativa Agrícola dos Agricultores do Vale do Lima, Crl	1977	Viana do Castelo	Agriculture	8 249 798.43 €	22	36.4%	0.0%	0.0%	100%
79	Adega Cooperativa de VIDIGUEIRA, CUBA E ALVITO, Crl	1960	Beja	Agriculture	7 965 227.92 €	31	41.9%	16.7%	3.2%	87.1%
80	INSTITUTO PIAGET Cooperativa para o Desenvolvimento Humano, Integral e Ecológico, Crl	1979	Lisbon	Education	7 962 453.93 €	175	62.3%	66.7%	0.0%	76.6%

n.a. - Not available / applicable

TOP 100

81>100

RANKING 2019	NAME	DATE of establishment	DISTRICT	BRANCH	TURNOVER	EMPLOYEES (Nº)	FEMALE employees (Nº)	FEMALE administrators (%)	YOUNG employees (%)	OPEN-ENDED contracts (%)
81	RACOP Cooperativa Agrícola de Rações, Crl	1998	Braga	Agriculture	7 911 010.04 €	15	13.3%	0.0%	20.0%	100%
82	Adega Cooperativa de PINHEL, CRL	1951	Guarda	Agriculture	7 807 542.57 €	25	32.0%	0.0%	0.0%	100%
83	CAVES SANTA MARTA Vinhos e Derivados, Crl	1959	Vila Real	Agriculture	7 702 058.35 €	40	50.0%	0.0%	0.0%	100%
84	CEVE Cooperativa Eléctrica do Vale d'Este	1930	Braga	Services	7 643 971.86 €	28	25.0%	0.0%	0.0%	85.7%
85	FOMENTO Cooperativa de Centros de Ensino, Crl	1978	Lisbon	Education	7 582 949.26 €	272	71.7%	33.3%	3.3%	72.8%
86	CFSJMGE Cooperativa Agrícola da Feira, S. João da Madeira, Gaia e Espinho, Crl	1947	Aveiro	Agriculture	7 444 961.98 €	40	0.0%	0.0%	0.0%	87.5%
87	Cooperativa Agrícola de COIMBRA, Crl	1951	Coimbra	Agriculture	7 422 402.56 €	36	44.4%	20.0%	0.0%	91.7%
88	Adega Cooperativa de PALMELA, Crl	1955	Setúbal	Agriculture	7 338 448.09 €	47	48.9%	40.0%	6.4%	78.7%
89	Cooperativa PINGO DE LEITE, Crl	2016	Coimbra	Agriculture	7 298 321.48 €	6	33.3%	0.0%	0.0%	100%
90	ISPA, Crl	1982	Lisbon	Education	7 292 489.65 €	134	53.7%	20.0%	0.7%	71.6%
91	ALENSADO Cooperativa Agrícola do Sado, Crl	1997	Setúbal	Agriculture	7 247 566.28 €	9	44.4%	0.0%	0.0%	100%
92	TEF Organização de Produtores, Crl	1998	Santarém	Agriculture	7 121 506.04 €	3	66.7%	0.0%	0.0%	100%
93	CAVAGRI Cooperativa Agrícola do Alto Cávado, Crl	2000	Braga	Agriculture	7 054 848.85 €	29	37.9%	0.0%	0.0%	100%
94	Adega Cooperativa de CANTANHEDE, Crl	1954	Coimbra	Agriculture	7 014 047.87 €	61	50.8%	0.0%	9.8%	67.2%
95	LEITE DO CAMPO, Crl	2017	Oporto	Agriculture	6 924 717.79 €	4	25.0%	20.0%	0.0%	75.0%
96	UCASUL União de Cooperativas Agrícolas, Uclrl	1992	Beja	Agriculture	6 771 235.26 €	47	17.0%	0.0%	12.8%	10.6%
97	ÁGRIMA Cooperativa Agrícola de Matosinhos, Crl	1948	Oporto	Agriculture	6 760 279.32 €	9	44.4%	0.0%	0.0%	100%
98	AUTOOCOOPE Cooperativa de Táxis de Lisboa, Crl	1974	Lisbon	Services	6 532 065.59 €	248	12.5%	14.3%	1.2%	6.5%
99	Cooperativa Agrícola de Lacticínios do FAIAL, Crl	1943	A.R.A	Agriculture	6 371 086.92 €	72	47.2%	0.0%	4.2%	94.4%
100	SOPREI Cooperativa Abastecedora de Mercarias dos Concelhos de Sertã, Proença-A-Nova, Vila De Rei e Oleiros, Crl	1973	Castelo Branco	Trade	6 189 653.44 €	30	30.0%	0.0%	13.3%	80.0%

n.a. - Not available / applicable

TOP 20 CREDIT

RANKING 2019	NAME	DATE of establishment	DISTRICT	BRANCH	TOTAL Net Assets	EMPLOYEES (N°)	FEMALE employees (N°)	FEMALE administrators (%)	YOUNG employees (%)	OPEN-ENDED contracts (%)
1	CAIXA CENTRAL Caixa Central de Crédito Agrícola Mútuo, CrI	1984	Lisbon	Credit	9 875 416 562.00 €	522	49.2%	40.0%	0.8%	96.9%
2	Caixa de Crédito Agrícola Mútuo de POMBAL, CrI	1917	Leiria	Credit	699 508 831.00 €	108	23.1%	0.0%	0.0%	100.0%
3	Caixa de Crédito Agrícola Mútuo do VALE DO SOUSA E BAIXO TÂMEGA, CrI	1982	Oporto	Credit	685 562 467.67 €	97	34.0%	20.0%	1.0%	92.8%
4	Caixa de Crédito Agrícola Mútuo de LEIRIA, CrI	1915	Leiria	Credit	684 588 487.41 €	103	39.8%	20.0%	0.0%	91.3%
5	Caixa de Crédito Agrícola Mútuo da COSTA AZUL, CrI	1916	Setúbal	Credit	675 555 417.30 €	120	49.2%	20.0%	1.7%	91.7%
6	Caixa de Crédito Agrícola Mútuo do NOROESTE, CrI	1994	Braga	Credit	671 146 413.00 €	90	45.6%	0.0%	0.0%	97.8%
7	Caixa de Crédito Agrícola Mútuo do ALGARVE, CrI	1995	Faro	Credit	646 313 102.64 €	129	55.0%	25.0%	1.6%	95.3%
8	Caixa de Crédito Agrícola Mútuo do ALTO DOURO, CrI	1947	Bragança	Credit	587 977 816.00 €	80	46.3%	33.3%	0.0%	98.8%
9	Caixa de Crédito Agrícola Mútuo de TORRES VEDRAS, CrI	1915	Lisbon	Credit	500 191 385.00 €	79	31.6%	0.0%	0.0%	96.2%
10	Caixa de Crédito Agrícola Mútuo dos AÇORES, CrI	1922	A.R.A	Credit	488 710 224.00 €	113	24.8%	20.0%	0.0%	n.d
11	Caixa de Crédito Agrícola Mútuo de PÓVOA DE VARZIM, VILA DO CONDE E ESPOSENDE, CrI	1938	Oporto	Credit	486 538 560.00 €	67	46.3%	0.0%	0.0%	100.0%
12	Caixa de Crédito Agrícola Mútuo de ALCOBAÇA, CARTAXO, NAZARÉ, RIO MAIOR E SANTARÉM, CrI	1912	Leiria	Credit	380 585 443.49 €	87	50.6%	25.0%	0.0%	96.6%
13	Caixa de Crédito Agrícola Mútuo de TRÁS-OS-MONTES E ALTO DOURO, CrI	1982	Vila Real	Credit	370 691 738.00 €	66	50.0%	0.0%	0.0%	97.0%
14	Caixa de Crédito Agrícola Mútuo do VALE DO TÁVORA E DOURO, CrI	1979	Viseu	Credit	370 168 155.73 €	63	49.2%	0.0%	1.6%	100.0%
15	Caixa de Crédito Agrícola Mútuo de CALDAS DA RAINHA, ÓBIDOS E PENICHE, CrI	1913	Leiria	Credit	363 541 116.53 €	68	52.9%	33.3%	1.5%	94.1%
16	Caixa de Crédito Agrícola Mútuo da SERRA DA ESTRELA, CrI	1981	Guarda	Credit	320 811 508.00 €	55	56.4%	33.3%	1.8%	90.9%
17	Caixa de Crédito Agrícola Mútuo do ALTO CÁVADO E BASTO, CrI	2010	Braga	Credit	316 091 453.00 €	59	49.2%	33.3%	0.0%	100.0%
18	Caixa de Crédito Agrícola Mútuo do SOTAVENTO ALGARVIO, CrI	1940	Faro	Credit	300 935 750.00 €	69	60.9%	25.0%	2.9%	91.3%
19	Caixa de Crédito Agrícola Mútuo do GUADIANA INTERIOR, CrI	1915	Beja	Credit	298 435 541.91 €	70	40.0%	0.0%	0.0%	95.7%
20	Caixa de Crédito Agrícola Mútuo de LOURES, SINTRA e LITORAL, CrI	1927	Lisbon	Credit	289 452 069.00 €	62	43.5%	33.3%	4.8%	95.2%

n.a. - Not available / applicable

AGRICULTURE BRANCH

RANKING 2019	NAME	DATE of establishment	DISTRICT	BRANCH	TURNOVER	EMPLOYEES (Nº)	RANKING TOP 100
1	AGROS União das Cooperativas de Produtores de Leite de Entre Douro e Minho e Trás-os-Montes, Uclr	1949	Oporto	Agriculture	177 991 549.43 €	195	3
2	UNILEITE União das Cooperativas Agrícolas de Lacticínios da Ilha de São Miguel, Uclr	1954	A.R.A	Agriculture	79 351 772.47 €	316	6
3	UNICOL Cooperativa Agrícola, Crl	1946	A.R.A	Agriculture	76 292 991.00 €	192	7
4	Cooperativa Agrícola de BARCELOS, Crl	1931	Braga	Agriculture	75 251 206.40 €	95	8
5	PROLEITE Cooperativa Agrícola de Produtores de Leite, Crl	1944	Aveiro	Agriculture	71 855 012.00 €	108	9

CRAFT BRANCH

RANKING 2019	NAME	DATE of establishment	DISTRICT	BRANCH	TURNOVER	EMPLOYEES (Nº)	RANKING TOP 100
1	N PRODUÇÕES Produção de Artefactos de Madeira, Crl	2003	Lisbon	Craft	146 731.84 €	3	–
2	Cooperativa de Artesãos CERVENSES (CACER), Crl	1987	Vila Real	Craft	84 614.68 €	1	–
3	CAPUCHINHAS Produção e Venda de Vestuário Artesanal, Crl	1999	Viseu	Craft	40 650.44 €	4	–
4	Cooperativa de Artesanato e Solidariedade Social SENHORA DA PAZ, Crl	1997	A.R.A	Craft	27 103.20 €	2	–
5	Cooperativa dos Artesãos de MONTEMURO, Crl	1984	Viseu	Craft	24 631.41 €	2	–

TRADE BRANCH

RANKING 2019	NAME	DATE of establishment	DISTRICT	BRANCH	TURNOVER	EMPLOYEES (Nº)	RANKING TOP 100
1	COOPROFAR Cooperativa dos Proprietários de Farmácia, Crl	1975	Oporto	Trade	381 773 314.99 €	43	1
2	PLURAL Cooperativa Farmacêutica, Crl	1973	Coimbra	Trade	229 700 277.00 €	303	2
3	COOPLECNOORTE Aquisição e Fornecimento de Bens e Serviços, Crl	2000	Aveiro	Trade	136 264 399.39 €	139	4
4	LACTAÇORES União das Cooperativas de Laticínios dos Açores, Ucl	2003	A.R.A	Trade	85 362 799.34 €	58	5
5	UNIARME União de Armazenistas de Mercearia, Crl	1986	Lisbon	Trade	28 007 250.38 €	9	17

CONSUMERS BRANCH

RANKING 2019	NAME	DATE of establishment	DISTRICT	BRANCH	TURNOVER	EMPLOYEES (Nº)	RANKING TOP 100
1	A CELER Cooperativa de Electrificação de Rebordosa, Crl	1933	Oporto	Consumers	4 224 515.36 €	17	-
2	Cooperativa de Electrificação A LORD, Crl	1933	Oporto	Consumers	4 039 010.29 €	10	-
3	COOPPOVO Cooperativa de Consumo do Povo da Marinha Grande, Crl	1976	Leiria	Consumers	2 325 345.20 €	40	-
4	COOPPOFA Cooperativa de Consumo Popular de Faro, Crl	1976	Faro	Consumers	1 077 585.65 €	30	-
5	Cooperativa de Consumo Popular de CABEÇÃO, Crl	1976	Évora	Consumers	903 598.36 €	10	-

CREDIT BRANCH

RANKING 2019	NAME	DATE of establishment	DISTRICT	BRANCH	TOTAL Net Assets	EMPLOYEES (Nº)	RANKING TOP 20
1	CAIXA CENTRAL Caixa Central de Crédito Agrícola Mútuo, CrI	1984	Lisbon	Credit	9 875 416 562.00 €	522	1
2	Caixa de Crédito Agrícola Mútuo de POMBAL, CrI	1917	Leiria	Credit	699 508 831.00 €	108	2
3	Caixa de Crédito Agrícola Mútuo do VALE DO SOUSA E BAIXO TÂMEGA, CrI	1982	Oporto	Credit	685 562 467.67 €	97	3
4	Caixa de Crédito Agrícola Mútuo de LEIRIA, CrI	1915	Leiria	Credit	684 588 487.41 €	103	4
5	Caixa de Crédito Agrícola Mútuo da COSTA AZUL, CrI	1916	Setúbal	Credit	675 555 417.30 €	120	5

CULTURE BRANCH

RANKING 2019	NAME	DATE of establishment	DISTRICT	BRANCH	TURNOVER	EMPLOYEES (Nº)	RANKING TOP 100
1	SOCIEDADE PORTUGUESA DE AUTORES, CrI	1925	Lisbon	Culture	11 247 797.13 €	175	52
2	INSTITUTO NOSSA SENHORA DA ENCARNAÇÃO Cooperativa de Ensino e Cultura, CrI	1965	Leiria	Culture	2 782 971.07 €	114	-
3	PRO NOBIS Cooperativa de Actividades Artísticas, CRL	2014	Lisbon	Culture	2 414 283.85 €	4	-
4	SOU LARGO, CrI	2013	Lisbon	Culture	596 031.09 €	13	-
5	COMPANHIA DE TEATRO DE ALMADA, CrI	1977	Setúbal	Culture	559 557.00 €	35	-

EDUCATION BRANCH TURNOVER

RANKING 2019	NAME	DATE of establishment	DISTRICT	BRANCH	TURNOVER	EMPLOYEES (Nº)	RANKING TOP 100
1	COFAC Cooperativa de Formação e Animação Cultural, Crl	1986	Lisbon	Education	45 439 685.03 €	444	13
2	CESPU Cooperativa de Ensino Superior Politécnico e Universitário, Crl	1985	Oporto	Education	17 401 950.48 €	534	28
3	EGAS MONIZ Cooperativa de Ensino Superior, Crl	1998	Setúbal	Education	16 427 097.19 €	362	35
4	MAIÊUTICA Cooperativa de Ensino Superior, Crl	1991	Oporto	Education	14 290 041.03 €	176	39
5	C.E.U. Cooperativa de Ensino Universitário, Crl	1985	Lisbon	Education	12 716 443.09 €	349	46

EDUCATION BRANCH OPERATING SUBSIDIES

RANKING 2019	NAME	DATE of establishment	DISTRICT	BRANCH	OPERATION Subsidies	EMPLOYEES (Nº)	RANKING TOP 100
1	COOPTÉCNICA Gustave Eiffel, Coop. Ensino e Formação Técnico Profissional, Crl	1989	Lisbon	Education	8 564 632.60 €	255	-
2	COFAC Cooperativa de Formação e Animação Cultural, Crl	1986	Lisbon	Education	4 361 346.44 €	444	13
3	COOPETAPE Cooperativa de Ensino, Crl	1999	Viana do Castelo	Education	3 530 369.62 €	67	-
4	DIDÁXIS Cooperativa de Ensino, Crl	1975	Braga	Education	3 102 638.12 €	166	-
5	EPRALIMA Escola Profissional do Alto Lima, Ciprl	1999	Viana do Castelo	Education	2 984 517.73 €	74	-

HOUSING AND BUILDING BRANCH

RANKING 2019	NAME	DATE of establishment	DISTRICT	BRANCH	TURNOVER	EMPLOYEES (Nº)	RANKING TOP 100
1	Cooperativa de Habitação Económica POPULAR DE CAMPO MAIOR, Crl	1976	Portalegre	Housing and building	1 793 025.00 €	18	–
2	Cooperativa de Habitação e Construção BELA FLOR, Crl	1976	Lisbon	Housing and building	1 083 709.92 €	0	–
3	COOHABITA Cooperativa Nacional de Habitação, Crl	1978	Lisbon	Housing and building	596 813.67 €	5	–
4	PONTALGAR Cooperativa Habitação e Turismo, Crl	1982	Lisbon	Housing and building	553 246.15 €	0	–
5	SOLIDARIEDADE E AMIZADE Cooperativa de Habitação Económica, Crl	1978	Oporto	Housing and building	470 000.00 €	5	–

FISHERIES BRANCH

RANKING 2019	NAME	DATE of establishment	DISTRICT	BRANCH	TURNOVER	EMPLOYEES (Nº)	RANKING TOP 100
1	ARTESANALPESCA Organização de Produtores de Pesca, Crl	1986	Setúbal	Fisheries	17 948 290.11 €	65	27
2	BIVALMAR Organização de Produtores, Crl	2007	Setúbal	Fisheries	2 344 063.02 €	3	–
3	Cooperativa de Produtores de Peixe do CENTRO LITORAL, Crl	1999	Coimbra	Fisheries	2 118 524.40 €	11	–
4	PROPEIXE O. P Cooperativa de Produção de Peixe do Norte, Crl	1985	Oporto	Fisheries	1 891 442.47 €	18	–
5	COOPESCAMADEIRA Cooperativa da Pesca do Arquipélago da Madeira, Crl	1976	A.R.M	Fisheries	1 723 947.43 €	9	–

WORKER PRODUCTION BRANCH

RANKING 2019	NAME	DATE of establishment	DISTRICT	BRANCH	TURNOVER	EMPLOYEES (Nº)	RANKING TOP 100
1	CPOPP Cooperativa de Produção dos Operários Pedreiros Portuenses, Crl	1914	Oporto	Worker Production	424 176.82 €	20	-
2	MÃOS DE FADA Cooperativa de Produção Alimentar da Salga, Crl	1991	A.R.A	Worker Production	198 151.00 €	0	-
3	Cooperativa de Construção Civil a CONDESSA VILARMOURENSE, Crl	1977	Viana do Castelo	Worker Production	137 543.90 €	5	-
4	Cooperativa de Panificação ALEGRIA E PAZ, Crl	1988	A.R.A	Worker Production	94 458.56 €	5	-
5	NEWS-COOP Informação e Comunicação, Crl	2016	Oporto	Worker Production	81 875.00 €	3	-

SERVICES BRANCH

RANKING 2019	NAME	DATE of establishment	DISTRICT	BRANCH	TURNOVER	EMPLOYEES (Nº)	RANKING TOP 100
1	MÚTUA DOS PESCADORES Mútua de Seguros, Crl	1942	Lisbon	Services	10 664 875.00 €	43	55
2	MOVIJOVEM-MOBILIDADE JUVENIL Cooperativa de Interesse Público de Responsabilidade Limitada, Ciprl	1991	Lisbon	Services	9 325 255.00 €	380	68
3	SOCRABINE Cooperativa Camionistas Fornecedores de Materiais de Construção, Crl	1981	Setúbal	Services	8 586 265.77 €	7	76
4	CEVE Cooperativa Eléctrica do Vale d'Este	1930	Braga	Services	7 643 971.86 €	28	84
5	AUTOCOOPE Cooperativa de Táxis de Lisboa, Crl	1974	Lisbon	Services	6 532 065.59 €	248	98

SOCIAL SOLIDARITY BRANCH

TURNOVER

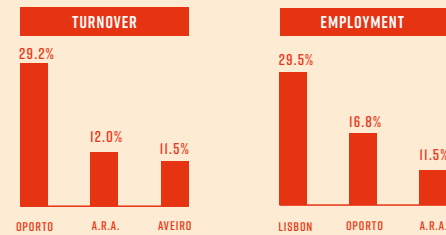
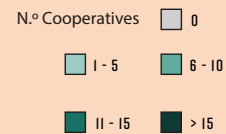
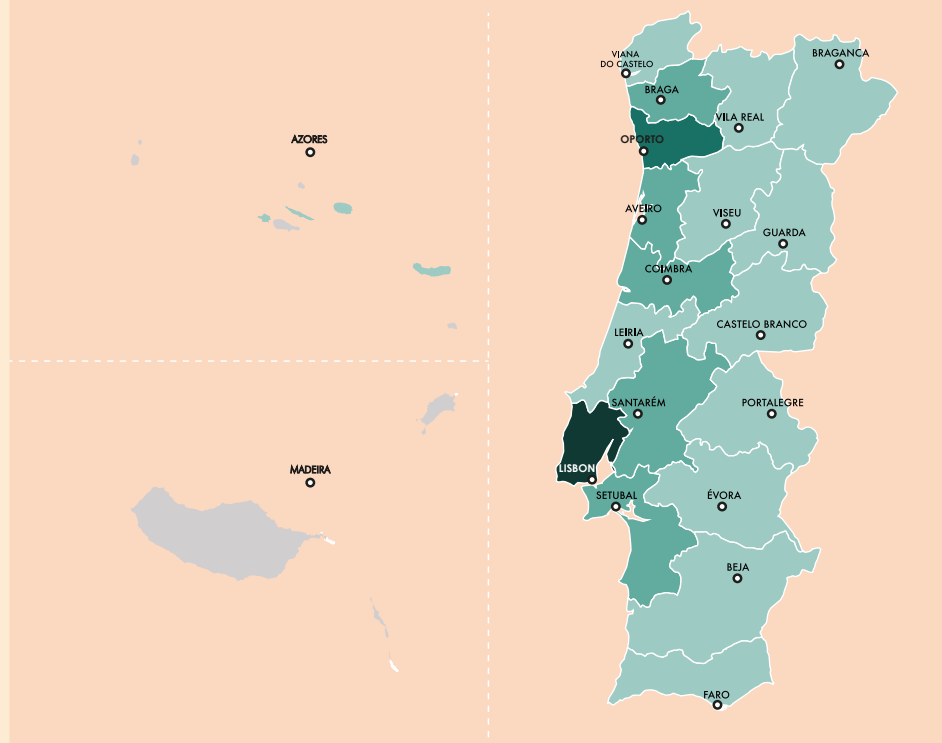
RANKING 2019	NAME	DATE of establishment	DISTRICT	BRANCH	TURNOVER	EMPLOYEES (Nº)	RANKING TOP 100
1	Cooperativa de Solidariedade Social JOÃO PAULO II, Crl	2006	Braga	Social Solidarity	2 102 315.63 €	41	–
2	CERCITOP Cooperativa de Empreendedorismo para o Desenvolvimento Económico e Social de Todo o País, Crl	1998	Lisbon	Social Solidarity	1 755 292.63 €	215	–
3	CERCICA Coop. para a Educ. e Reabilit. de Cidadãos Inadaptados de Cascais, Crl	1976	Lisbon	Social Solidarity	1 452 351.54 €	226	–
4	C.E.C.D. - MIRA SINTRA Centro de Educação para o Cidadão com Deficiência, Crl	1978	Lisbon	Social Solidarity	1 252 139.89 €	213	–
5	Centro de Educação Especial RAINHA D. LEONOR, Crl	1980	Leiria	Social Solidarity	1 244 770.05 €	107	–

SOCIAL SOLIDARITY BRANCH

OPERATING SUBSIDIES

RANKING 2019	NAME	DATE of establishment	DISTRICT	BRANCH	OPERATION Subsidies	EMPLOYEES (Nº)	RANKING TOP 100
1	CERCITOP Cooperativa de Empreendedorismo para o Desenvolvimento Económico e Social de Todo o País, Crl	1998	Lisbon	Social Solidarity	4 755 272.14 €	215	–
2	C.E.C.D. - MIRA SINTRA Centro de Educação para o Cidadão com Deficiência, Crl	1978	Lisbon	Social Solidarity	3 534 480.37 €	213	–
3	CERCICA Coop. para a Educ. e Reabilit. de Cidadãos Inadaptados de Cascais, Crl	1976	Lisbon	Social Solidarity	2 987 098.03 €	226	–
4	Centro de Educação Especial RAINHA D. LEONOR, Crl	1980	Leiria	Social Solidarity	2 354 980.56 €	107	–
5	RUMO Cooperativa de Solidariedade Social, Crl	1981	Setúbal	Social Solidarity	2 350 393.07 €	118	–

TERRITORIAL ANALYSIS – N.º COOPERATIVES



TOP 5 COOPERATIVES

RANKING 2018	NAME	DISTRICT	BRANCH	TURNOVER	EMPLOYEES (N.º)
1	COOPROFAR Cooperativa dos Proprietários de Farmácia, Crl	Oporto	Trade	381 773 314.99 €	43
2	PLURAL Cooperativa Farmacêutica, Crl	Coimbra	Trade	229 700 277.00 €	303
3	AGROS União das Cooperativas de Produtores de Leite de Entre Douro e Minho e Trás-os-Montes, Uclrl	Oporto	Agriculture	177 991 549.43 €	195
4	COOPLECNORTE Aquisição e Fornecimento de Bens e Serviços, Crl	Aveiro	Trade	136 264 399.39 €	139
5	LACTAÇORES União das Cooperativas de Laticínios dos Açores, Uclrl	A.R.A.	Trade	85 362 799.34 €	58

ECONOMIC AND FINANCIAL INDICATORS

TOP 100 - MEDIAN

151%

CURRENT LIQUIDITY

52%

AUTONOMY

107%


SOLVENCY

48%

INDEBTEDNESS

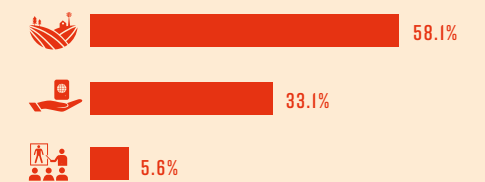
COOPERATIVES

BY BRANCH // TOP 3



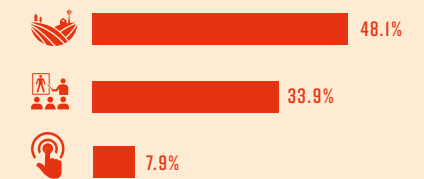
TURNOVER

BY BRANCH // TOP 3



EMPLOYMENT

BY BRANCH // TOP 3



SDG CONTRIBUTIONS

