

RANKING 2019	NOME	ANO constituição	DISTRITO	RAMO	VOLUME de negócios	NÚMERO de trabalhadores	TRABALHADORES femininos (%)	ADMINISTRADORES femininos (%)	TRABALHADORES jovens (%)	CONTRATOS sem termo (%)
1	COOPROFAR Cooperativa dos Proprietários de Farmácia, Crl	1975	Porto	Comercialização	381.773.314,99 €	43	62,8%	0,0%	0,0%	100%
2	PLURAL Cooperativa Farmacêutica, Crl	1973	Coimbra	Comercialização	229.700.277,00 €	303	27,4%	60,0%	4,6%	74,3%
3	AGROS União das Cooperativas de Produtores de Leite de Entre Douro e Minho e Trás-os-Montes, Ucrl	1949	Porto	Agrícola	177.991.549,43 €	195	21,0%	0,0%	3,1%	72,8%
4	COOPLECNORTE Aquisição e Fornecimento de Bens e Serviços, Crl	2000	Aveiro	Comercialização	136.264.399,39 €	139	56,1%	0,0%	5,0%	96,4%
5	LACTAÇORES União das Cooperativas de Laticínios dos Açores, Ucrl	2003	R.A.A	Comercialização	85.362.799,34 €	58	32,8%	0,0%	1,7%	n.d
6	UNILEITE União das Cooperativas Agrícolas de Lacticínios da Ilha de São Miguel, Ucrl	1954	R.A.A	Agrícola	79.351.772,47 €	316	33,5%	0,0%	11,4%	76,3%
7	UNICOL Cooperativa Agrícola, Crl	1946	R.A.A	Agrícola	76.292.991,00 €	192	7,8%	0,0%	4,7%	88,5%
8	Cooperativa Agrícola de BARCELOS, Crl	1931	Braga	Agrícola	75.251.206,40 €	95	27,4%	20,0%	3,2%	96,8%
9	PROLEITE Cooperativa Agrícola de Produtores de Leite, Crl	1944	Aveiro	Agrícola	71.855.012,00 €	108	23,1%	0,0%	0,0%	98,1%
10	Cooperativa Agrícola de VILA DO CONDE, Crl	1948	Porto	Agrícola	67.414.027,14 €	84	34,5%	0,0%	6,0%	100%
11	LACTICOOP União de Cooperativas de Produtores de Leite de Entre Douro e Mondego, Ucrl	1962	Aveiro	Agrícola	64.783.969,33 €	103	15,5%	0,0%	1,9%	100%
12	COOPERATIVA UNIÃO AGRÍCOLA, Crl	1991	R.A.A	Agrícola	47.818.717,24 €	252	19,4%	0,0%	4,8%	94,0%
13	COFAC Cooperativa de Formação e Animação Cultural, Crl	1986	Lisboa	Ensino	45.439.685,03 €	444	64,0%	33,3%	2,5%	71,6%
14	AGROMAIS Entrepoto Comercial Agrícola, Crl	1987	Santarém	Agrícola	34.808.145,50 €	33	45,5%	0,0%	3,0%	57,6%
15	Cooperativa Agrícola de BEJA E BRINCHES, Crl	2008	Beja	Agrícola	33.754.536,64 €	67	25,4%	0,0%	4,5%	46,3%
16	ALIGRUPO Agrupamento de Produtores de Suínos, Bovinos, Ovinos e Caprinos, Crl	1994	Setúbal	Agrícola	32.914.358,25 €	5	80,0%	33,3%	0,0%	80,0%
17	UNIARME União de Armazenistas de Mercearia, Crl	1986	Lisboa	Comercialização	28.007.250,38 €	9	44,4%	0,0%	11,1%	88,9%
18	Cooperativa Agrícola de MOURA E BARRANCOS, Crl	1954	Beja	Agrícola	27.016.881,80 €	52	34,6%	0,0%	3,8%	71,2%
19	Cooperativa Agrícola Leiteira do Concelho de PÓVOA DE VARZIM, Crl	1948	Porto	Agrícola	25.059.050,14 €	36	36,1%	0,0%	8,3%	94,4%
20	COOP2014 Cooperativa de Produtores de Leite, Crl	2014	Setúbal	Agrícola	24.274.172,46 €	0	n.a	0,0%	n.a	n.a

RANKING 2019	NOME	ANO constituição	DISTRITO	RAMO	VOLUME de negócios	NÚMERO de trabalhadores	TRABALHADORES femininos (%)	ADMINISTRADORES femininos (%)	TRABALHADORES jovens (%)	CONTRATOS sem termo (%)
21	Cooperativa Agrícola de SANTO ISIDRO DE PEGÕES, Crl	1958	Setúbal	Agrícola	23.014.663,78 €	61	47,5%	33,3%	18,0%	62,3%
22	FRUBAÇA Cooperativa de HortoFruticultores, Crl	1988	Leiria	Agrícola	20.352.762,85 €	150	70,0%	0,0%	3,3%	24,0%
23	PORTO ALTO Rações para Animais, Crl	1981	Santarém	Agrícola	19.282.691,34 €	20	30,0%	33,3%	0,0%	100%
24	Cooperativa Agrícola dos Criadores de Gado da BENEDITA, Crl	1970	Leiria	Agrícola	19.278.811,36 €	32	15,6%	0,0%	0,0%	100%
25	CARMIM Cooperativa Agrícola de Reguengos de Monsaraz, Crl	1962	Évora	Agrícola	19.232.509,37 €	103	44,7%	20,0%	1,9%	83,5%
26	SERRALEITE Cooperativa Agrícola dos Produtores de Leite de Portalegre, Crl	1977	Portalegre	Agrícola	19.054.476,03 €	22	4,5%	0,0%	0,0%	13,6%
27	ARTESANALPESCA Organização de Produtores de Pesca, Crl	1986	Setúbal	Pescas	17.948.290,11 €	65	26,2%	0,0%	0,0%	92,3%
28	CESPU Cooperativa de Ensino Superior Politécnico e Universitário, Crl	1982	Porto	Ensino	17.401.950,48 €	534	58,6%	14,3%	0,7%	34,6%
29	Adega Cooperativa de BORBA, Crl	1955	Évora	Agrícola	17.122.158,15 €	69	53,6%	0,0%	2,9%	92,8%
30	UCANORTE XXI União Agrícola do Norte, Ucrl	2002	Porto	Agrícola	16.837.618,23 €	26	38,5%	0,0%	3,8%	88,5%
31	CACIAL Cooperativa Agrícola de Citricultores do Algarve, Crl	1964	Faro	Agrícola	16.834.861,26 €	110	45,5%	0,0%	31,8%	86,4%
32	Adega Cooperativa de ALMEIRIM, Crl	1958	Santarém	Agrícola	16.782.341,34 €	45	33,3%	0,0%	2,2%	95,6%
33	Cooperativa dos Agricultores dos Concelhos de SANTO TIRSO E TROFA, Crl	1975	Porto	Agrícola	16.749.706,70 €	32	21,9%	0,0%	0,0%	100%
34	CALCOB Cooperativa Agrícola de Oliveira do Bairro e Vagos, Crl	1975	Aveiro	Agrícola	16.667.229,30 €	105	54,3%	0,0%	9,5%	76,2%
35	EGAS MONIZ Cooperativa de Ensino Superior, Crl	1998	Setúbal	Ensino	16.427.097,19 €	362	59,7%	42,9%	1,9%	74,3%
36	PROVAPE Cooperativa Agrícola do Vale da Pedra, Crl	1997	Santarém	Agrícola	15.737.020,99 €	3	66,7%	0,0%	0,0%	100%
37	BENAGRO Cooperativa Agrícola de Benavente, Crl	1977	Santarém	Agrícola	15.643.131,33 €	11	45,5%	0,0%	0,0%	100%
38	Adega Cooperativa Regional de MONÇÃO, Crl	1958	Viana do Castelo	Agrícola	15.355.887,57 €	34	44,1%	0,0%	8,8%	82,4%
39	MAIÊUTICA Cooperativa de Ensino Superior, Crl	1991	Porto	Ensino	14.290.041,03 €	176	43,2%	0,0%	0,0%	92,0%
40	FAGRICOOP Coop. Agríc. e dos Produtores Leite de Vila Nova de Famalicão, Crl	1977	Braga	Agrícola	14.262.194,10 €	30	36,7%	0,0%	0,0%	96,7%

RANKING 2019	NOME	ANO constituição	DISTRITO	RAMO	VOLUME de negócios	NÚMERO de trabalhadores	TRABALHADORES femininos (%)	ADMINISTRADORES femininos (%)	TRABALHADORES jovens (%)	CONTRATOS sem termo (%)
41	Adega Cooperativa de REDONDO, Crl	1956	Évora	Agrícola	14.228.095,24 €	54	22,2%	33,3%	7,4%	92,6%
42	Adega Cooperativa de FAVAIOS, Crl	1951	Vila Real	Agrícola	13.863.937,58 €	47	57,4%	33,3%	0,0%	95,7%
43	União das Cooperativas Agrícolas de Lacticínios de SÃO JORGE, Uecl	1986	R.A.A	Agrícola	13.848.102,83 €	115	54,8%	0,0%	7,0%	66,1%
44	Adega Cooperativa de VILA REAL, CAVES VALE DO CORGO, Crl	1955	Vila Real	Agrícola	13.269.791,41 €	21	42,9%	0,0%	0,0%	81,0%
45	Cooperativa Agrícola do Concelho de MONTEMOR-O-VELHO, Crl	1977	Coimbra	Agrícola	12.886.830,99 €	37	48,6%	0,0%	2,7%	100%
46	C.E.U. Cooperativa de Ensino Universitário, Crl	1985	Lisboa	Ensino	12.716.443,09 €	349	41,3%	0,0%	1,7%	44,1%
47	VERCOOPE União das Adegas Cooperativas da Região dos Vinhos Verdes, Uecl	1964	Porto	Agrícola	12.645.150,88 €	48	43,8%	0,0%	12,5%	81,3%
48	Cooperativa Agrícola do BEBEDOURO, Crl	1968	Coimbra	Agrícola	12.336.123,98 €	21	33,3%	0,0%	0,0%	76,2%
49	CAIACA Coop. Abastecedora Industriais de Alimentos Compostos para Animais, Crl	1972	Lisboa	Comercialização	11.942.077,15 €	38	34,2%	0,0%	0,0%	94,7%
50	LOURICOOP Cooperativa de Apoio e Serviços do Concelho da Lourinhã, Crl	1976	Lisboa	Agrícola	11.793.296,28 €	57	36,8%	0,0%	5,3%	86,0%
51	Adega Cooperativa da AZUEIRA, Crl	1959	Lisboa	Agrícola	11.605.186,63 €	56	30,4%	0,0%	3,6%	75,0%
52	SOCIEDADE PORTUGUESA DE AUTORES, Crl	1925	Lisboa	Cultura	11.247.797,13 €	175	50,3%	18,8%	4,6%	80,0%
53	CADOVA Cooperativa Agrícola do Vale de Arraiolos, Crl	1987	Santarém	Agrícola	11.006.241,38 €	9	33,3%	0,0%	0,0%	100%
54	FENACAM Federação Nacional das Caixas de Crédito Agrícola Mútuo, Fcrl	1978	Lisboa	Crédito	10.985.298,00 €	34	17,6%	0,0%	0,0%	94,1%
55	MÚTUA DOS PESCADORES Mútua de Seguros, Crl	1942	Lisboa	Serviços	10.664.875,00 €	43	60,5%	0,0%	2,3%	86,0%
56	Cooperativa Agrícola da MAIA, CRL	1975	Porto	Agrícola	10.653.609,48 €	16	18,8%	0,0%	0,0%	81,3%
57	UNIVERSIDADE PORTUGALENSE INFANTE D. HENRIQUE Cooperativa Ensino Superior, Crl	1985	Porto	Ensino	10.642.831,27 €	254	57,1%	71,4%	0,0%	66,9%
58	COOPERFRUTAS Coop. de Produtores de Fruta e Produtos Hortícolas Alcobaça, Crl	1998	Leiria	Agrícola	10.403.812,75 €	86	70,9%	0,0%	8,1%	46,5%
59	TERRAS DE FELGUEIRAS Caves de Felgueiras, Crl	1957	Porto	Agrícola	10.392.812,77 €	43	25,6%	20,0%	4,7%	97,7%
60	Cooperativa Agrícola de ESPOSENDE, Crl	1952	Braga	Agrícola	10.289.749,31 €	33	39,4%	0,0%	0,0%	100%

RANKING 2019	NOME	ANO constituição	DISTRITO	RAMO	VOLUME de negócios	NÚMERO de trabalhadores	TRABALHADORES femininos (%)	ADMINISTRADORES femininos (%)	TRABALHADORES jovens (%)	CONTRATOS sem termo (%)
61	Cooperativa Portuguesa de Ensino em ANGOLA, Crl	1987	Coimbra	Ensino	10.196.534,12 €	317	78,5%	0,0%	2,8%	91,8%
62	Cooperativa Agrícola de SANTO ANTÃO, Crl	1954	R.A.A	Agrícola	10.173.583,23 €	20	20,0%	0,0%	5,0%	65,0%
63	Cooperativa Agrícola do TÁVORA, Crl	1954	Viseu	Agrícola	10.158.776,93 €	79	63,3%	0,0%	5,1%	46,8%
64	Adega Cooperativa do CARTAXO, Crl	1954	Santarém	Agrícola	9.727.871,50 €	43	46,5%	0,0%	0,0%	95,3%
65	Adega Cooperativa de BENFICA DO RIBATEJO, Crl	1957	Santarém	Agrícola	9.726.455,41 €	44	63,6%	0,0%	15,9%	50,0%
66	CAMINHOS DO FUTURO Coop. Comercial. Transf. Agro Pecuário Montemor-o-Novo, Crl	1979	Évora	Agrícola	9.559.712,56 €	29	20,7%	0,0%	3,4%	96,6%
67	Cooperativa Agrícola da TOCHA, CRL	1974	Coimbra	Agrícola	9.328.924,09 €	88	68,2%	20,0%	5,7%	0,0%
68	MOVIJOVEM-MOBILIDADE JUVENIL Cooperativa de Interesse Público de Responsabilidade Limitada, Ciprl	1991	Lisboa	Serviços	9.325.255,00 €	380	62,1%	0,0%	3,2%	90,0%
69	Adega Cooperativa de SÃO MAMEDE DA VENTOSA, Crl	1956	Lisboa	Agrícola	9.188.127,39 €	40	27,5%	0,0%	2,5%	77,5%
70	VIVALEITE Cooperativa de Produtores de Leite, Crl	2007	Lisboa	Agrícola	9.005.798,30 €	2	100,0%	0,0%	0,0%	0,0%
71	Adega Cooperativa de FREIXO DE ESPADA A CINTA, Crl	1959	Bragança	Agrícola	8.785.842,73 €	23	26,1%	0,0%	4,3%	100%
72	FRUTUS Estação Fruteira do Monte Junto, Crl	1992	Lisboa	Agrícola	8.778.281,90 €	126	81,0%	0,0%	2,4%	12,1%
73	GRANFER Produtores de Frutas, Crl	1986	Leiria	Agrícola	8.766.268,07 €	79	83,5%	0,0%	6,3%	36,7%
74	KIWICOOP Cooperativa Frutícola da Bairrada, Crl	1988	Aveiro	Agrícola	8.703.189,75 €	54	72,2%	0,0%	0,0%	100%
75	Adega Cooperativa da VERMELHA, Crl	1963	Lisboa	Agrícola	8.685.436,16 €	43	32,6%	0,0%	7,1%	90,5%
76	SOCRABINE Cooperativa Camionistas Fornecedores de Materiais de Construção, Crl	1981	Setúbal	Serviços	8.586.265,77 €	7	71,4%	0,0%	0,0%	100%
77	FRUTALVOR Central Fruteira, Crl	1993	Leiria	Agrícola	8.384.175,15 €	86	83,7%	0,0%	7,0%	14,0%
78	COOPALIMA Cooperativa Agrícola dos Agricultores do Vale do Lima, Crl	1977	Viana do Castelo	Agrícola	8.249.798,43 €	22	36,4%	0,0%	0,0%	100%
79	Adega Cooperativa de VIDIGUEIRA, CUBA E ALVITO, Crl	1960	Beja	Agrícola	7.965.227,92 €	31	41,9%	16,7%	3,2%	87,1%
80	INSTITUTO PIAGET Cooperativa para o Desenvolvimento Humano, Integral e Ecológico, Crl	1979	Lisboa	Ensino	7.962.453,93 €	175	62,3%	66,7%	0,0%	76,6%

RANKING 2019	NOME	ANO constituição	DISTRITO	RAMO	VOLUME de negócios	NÚMERO de trabalhadores	TRABALHADORES femininos (%)	ADMINISTRADORES femininos (%)	TRABALHADORES jovens (%)	CONTRATOS sem termo (%)
81	RACOP Cooperativa Agrícola de Rações, Crl	1998	Braga	Agrícola	7.911.010,04 €	15	13,3%	0,0%	20,0%	100%
82	Adega Cooperativa de PINHEL, CRL	1951	Guarda	Agrícola	7.807.542,57 €	25	32,0%	0,0%	0,0%	100%
83	CAVES SANTA MARTA Vinhos e Derivados, Crl	1959	Vila Real	Agrícola	7.702.058,35 €	40	50,0%	0,0%	0,0%	100%
84	CEVE Cooperativa Eléctrica do Vale d'Este	1930	Braga	Serviços	7.643.971,86 €	28	25,0%	0,0%	0,0%	85,7%
85	FOMENTO Cooperativa de Centros de Ensino, Crl	1978	Lisboa	Ensino	7.582.949,26 €	272	71,7%	33,3%	3,3%	72,8%
86	CFSJMGE Cooperativa Agrícola da Feira, S. João da Madeira, Gaia e Espinho, Crl	1947	Aveiro	Agrícola	7.444.961,98 €	40	0,0%	0,0%	0,0%	87,5%
87	Cooperativa Agrícola de COIMBRA, Crl	1951	Coimbra	Agrícola	7.422.402,56 €	36	44,4%	20,0%	0,0%	91,7%
88	Adega Cooperativa de PALMELA, Crl	1955	Setúbal	Agrícola	7.338.448,09 €	47	48,9%	40,0%	6,4%	78,7%
89	Cooperativa PINGO DE LEITE, Crl	2016	Coimbra	Agrícola	7.298.321,48 €	6	33,3%	0,0%	0,0%	100%
90	ISPA, Crl	1982	Lisboa	Ensino	7.292.489,65 €	134	53,7%	20,0%	0,7%	71,6%
91	ALENSADO Cooperativa Agrícola do Sado, Crl	1997	Setúbal	Agrícola	7.247.566,28 €	9	44,4%	0,0%	0,0%	100%
92	TEF Organização de Produtores, Crl	1998	Santarém	Agrícola	7.121.506,04 €	3	66,7%	0,0%	0,0%	100%
93	CAVAGRI Cooperativa Agrícola do Alto Cávado, Crl	2000	Braga	Agrícola	7.054.848,85 €	29	37,9%	0,0%	0,0%	100%
94	Adega Cooperativa de CANTANHEDE, Crl	1954	Coimbra	Agrícola	7.014.047,87 €	61	50,8%	0,0%	9,8%	67,2%
95	LEITE DO CAMPO, Crl	2017	Porto	Agrícola	6.924.717,79 €	4	25,0%	20,0%	0,0%	75,0%
96	UCASUL União de Cooperativas Agrícolas, Uclrl	1992	Beja	Agrícola	6.771.235,26 €	47	17,0%	0,0%	12,8%	10,6%
97	ÁGRIMA Cooperativa Agrícola de Matosinhos, Crl	1948	Porto	Agrícola	6.760.279,32 €	9	44,4%	0,0%	0,0%	100%
98	AUTOOCOOPE Cooperativa de Táxis de Lisboa, Crl	1974	Lisboa	Serviços	6.532.065,59 €	248	12,5%	14,3%	1,2%	6,5%
99	Cooperativa Agrícola de Lacticínios do FAIAL, Crl	1943	R.A.A	Agrícola	6.371.086,92 €	72	47,2%	0,0%	4,2%	94,4%
100	SOPREI Cooperativa Abastecedora de Mercarias dos Concelhos de Sertã, Proença-A-Nova, Vila De Rei e Oleiros, Crl	1973	Castelo Branco	Comercialização	6.189.653,44 €	30	30,0%	0,0%	13,3%	80,0%

# 20

## MAIORES – CRÉDITO

RANKING 2019	NOME	ANO constituição	DISTRITO	RAMO	TOTAL do Ativo Líquido	NÚMERO de trabalhadores	TRABALHADORES femininos (%)	ADMINISTRADORES femininos (%)	TRABALHADORES jovens (%)	CONTRATOS sem termo (%)
1	CAIXA CENTRAL Caixa Central de Crédito Agrícola Mútuo, CrI	1984	Lisboa	Crédito	9.875.416.562,00 €	522	49,2%	40,0%	0,8%	96,9%
2	Caixa de Crédito Agrícola Mútuo de POMBAL, CrI	1917	Leiria	Crédito	699.508.831,00 €	108	23,1%	0,0%	0,0%	100,0%
3	Caixa de Crédito Agrícola Mútuo do VALE DO SOUSA E BAIXO TÂMEGA, CrI	1982	Porto	Crédito	685.562.467,67 €	97	34,0%	20,0%	1,0%	92,8%
4	Caixa de Crédito Agrícola Mútuo de LEIRIA, CrI	1915	Leiria	Crédito	684.588.487,41 €	103	39,8%	20,0%	0,0%	91,3%
5	Caixa de Crédito Agrícola Mútuo da COSTA AZUL, CrI	1916	Setúbal	Crédito	675.555.417,30 €	120	49,2%	20,0%	1,7%	91,7%
6	Caixa de Crédito Agrícola Mútuo do NOROESTE, CrI	1994	Braga	Crédito	671.146.413,00 €	90	45,6%	0,0%	0,0%	97,8%
7	Caixa de Crédito Agrícola Mútuo do ALGARVE, CrI	1995	Faro	Crédito	646.313.102,64 €	129	55,0%	25,0%	1,6%	95,3%
8	Caixa de Crédito Agrícola Mútuo do ALTO DOURO, CrI	1947	Bragança	Crédito	587.977.816,00 €	80	46,3%	33,3%	0,0%	98,8%
9	Caixa de Crédito Agrícola Mútuo de TORRES VEDRAS, CrI	1915	Lisboa	Crédito	500.191.385,00 €	79	31,6%	0,0%	0,0%	96,2%
10	Caixa de Crédito Agrícola Mútuo dos AÇORES, CrI	1922	R.A.A	Crédito	488.710.224,00 €	113	24,8%	20,0%	0,0%	n.d
11	Caixa de Crédito Agrícola Mútuo de PÓVOA DE VARZIM, VILA DO CONDE E ESPOSENDE, CrI	1938	Porto	Crédito	486.538.560,00 €	67	46,3%	0,0%	0,0%	100,0%
12	Caixa de Crédito Agrícola Mútuo de ALCOBAÇA, CARTAXO, NAZARÉ, RIO MAIOR E SANTARÉM, CrI	1912	Leiria	Crédito	380.585.443,49 €	87	50,6%	25,0%	0,0%	96,6%
13	Caixa de Crédito Agrícola Mútuo de TRÁS-OS-MONTES E ALTO DOURO, CrI	1982	Vila Real	Crédito	370.691.738,00 €	66	50,0%	0,0%	0,0%	97,0%
14	Caixa de Crédito Agrícola Mútuo do VALE DO TÁVORA E DOURO, CrI	1979	Viseu	Crédito	370.168.155,73 €	63	49,2%	0,0%	1,6%	100,0%
15	Caixa de Crédito Agrícola Mútuo de CALDAS DA RAINHA, ÓBIDOS E PENICHE, CrI	1913	Leiria	Crédito	363.541.116,53 €	68	52,9%	33,3%	1,5%	94,1%
16	Caixa de Crédito Agrícola Mútuo da SERRA DA ESTRELA, CrI	1981	Guarda	Crédito	320.811.508,00 €	55	56,4%	33,3%	1,8%	90,9%
17	Caixa de Crédito Agrícola Mútuo do ALTO CÁVADO E BASTO, CrI	2010	Braga	Crédito	316.091.453,00 €	59	49,2%	33,3%	0,0%	100,0%
18	Caixa de Crédito Agrícola Mútuo do SOTAVENTO ALGARVIO, CrI	1940	Faro	Crédito	300.935.750,00 €	69	60,9%	25,0%	2,9%	91,3%
19	Caixa de Crédito Agrícola Mútuo do GUADIANA INTERIOR, CrI	1915	Beja	Crédito	298.435.541,91 €	70	40,0%	0,0%	0,0%	95,7%
20	Caixa de Crédito Agrícola Mútuo de LOURES, SINTRA e LITORAL, CrI	1927	Lisboa	Crédito	289.452.069,00 €	62	43,5%	33,3%	4,8%	95,2%

n.d. – Não Disponível  
n.a. – Não Aplicável

## RAMO AGRÍCOLA

RANKING 2019	NOME	ANO constituição	DISTRITO	RAMO	VOLUME de negócios	NÚMERO de trabalhadores	RANKING 100 Maiores
1	AGROS União das Cooperativas de Produtores de Leite de Entre Douro e Minho e Trás-os-Montes, Uclr	1949	Porto	Agrícola	177.991.549,43 €	195	3
2	UNILEITE União das Cooperativas Agrícolas de Lacticínios da Ilha de São Miguel, Uclr	1954	R.A.A	Agrícola	79.351.772,47 €	316	6
3	UNICOL Cooperativa Agrícola, Crl	1946	R.A.A	Agrícola	76.292.991,00 €	192	7
4	Cooperativa Agrícola de BARCELOS, Crl	1931	Braga	Agrícola	75.251.206,40 €	95	8
5	PROLEITE Cooperativa Agrícola de Produtores de Leite, Crl	1944	Aveiro	Agrícola	71.855.012,00 €	108	9

## RAMO ARTESANATO

RANKING 2019	NOME	ANO constituição	DISTRITO	RAMO	VOLUME de negócios	NÚMERO de trabalhadores	RANKING 100 Maiores
1	N PRODUÇÕES Produção de Artefactos de Madeira, Crl	2003	Lisboa	Artesanato	146.731,84 €	3	-
2	Cooperativa de Artesãos CERVENSES (CACER), Crl	1987	Vila Real	Artesanato	84.614,68 €	1	-
3	CAPUCHINHAS Produção e Venda de Vestuário Artesanal, Crl	1999	Viseu	Artesanato	40.650,44 €	4	-
4	Cooperativa de Artesanato e Solidariedade Social SENHORA DA PAZ, Crl	1997	R.A.A	Artesanato	27.103,20 €	2	-
5	Cooperativa dos Artesãos de MONTEMURO, Crl	1984	Viseu	Artesanato	24.631,41 €	2	-

## RAMO COMERCIALIZAÇÃO

RANKING 2019	NOME	ANO constituição	DISTRITO	RAMO	VOLUME de negócios	NÚMERO de trabalhadores	RANKING 100 Maiores
1	COOPROFAR Cooperativa dos Proprietários de Farmácia, Crl	1975	Porto	Comercialização	381.773.314,99 €	43	1
2	PLURAL Cooperativa Farmacêutica, Crl	1973	Coimbra	Comercialização	229.700.277,00 €	303	2
3	COOPLECNOORTE Aquisição e Fornecimento de Bens e Serviços, Crl	2000	Aveiro	Comercialização	136.264.399,39 €	139	4
4	LACTAÇORES União das Cooperativas de Laticínios dos Açores, Ucl	2003	R.A.A	Comercialização	85.362.799,34 €	58	5
5	UNIARME União de Armazenistas de Mercearia, Crl	1986	Lisboa	Comercialização	28.007.250,38 €	9	17

## RAMO CONSUMO

RANKING 2019	NOME	ANO constituição	DISTRITO	RAMO	VOLUME de negócios	NÚMERO de trabalhadores	RANKING 100 Maiores
1	A CELER Cooperativa de Electrificação de Rebordosa, Crl	1933	Porto	Consumo	4.224.515,36 €	17	-
2	Cooperativa de Electrificação A LORD, Crl	1933	Porto	Consumo	4.039.010,29 €	10	-
3	COOPPOVO Cooperativa de Consumo do Povo da Marinha Grande, Crl	1976	Leiria	Consumo	2.325.345,20 €	40	-
4	COOPPOFA Cooperativa de Consumo Popular de Faro, Crl	1976	Faro	Consumo	1.077.585,65 €	30	-
5	Cooperativa de Consumo Popular de CABEÇÃO, Crl	1976	Évora	Consumo	903.598,36 €	10	-



## RAMO CRÉDITO

RANKING 2019	NOME	ANO constituição	DISTRITO	RAMO	VOLUME de negócios	NÚMERO de trabalhadores	RANKING 100 Maiores
1	CAIXA CENTRAL Caixa Central de Crédito Agrícola Mútuo, CrI	1984	Lisboa	Crédito	9.875.416.562,00 €	522	1
2	Caixa de Crédito Agrícola Mútuo de POMBAL, CrI	1917	Leiria	Crédito	699.508.831,00 €	108	2
3	Caixa de Crédito Agrícola Mútuo do VALE DO SOUSA E BAIXO TÂMEGA, CrI	1982	Porto	Crédito	685.562.467,67 €	97	3
4	Caixa de Crédito Agrícola Mútuo de LEIRIA, CrI	1915	Leiria	Crédito	684.588.487,41 €	103	4
5	Caixa de Crédito Agrícola Mútuo da COSTA AZUL, CrI	1916	Setúbal	Crédito	675.555.417,30 €	120	5

## RAMO CULTURA

RANKING 2019	NOME	ANO constituição	DISTRITO	RAMO	VOLUME de negócios	NÚMERO de trabalhadores	RANKING 100 Maiores
1	SOCIEDADE PORTUGUESA DE AUTORES, CrI	1925	Lisboa	Cultura	111.247.797,13 €	175	52
2	INSTITUTO NOSSA SENHORA DA ENCARNAÇÃO Cooperativa de Ensino e Cultura, CrI	1965	Leiria	Cultura	2.782.971,07 €	114	-
3	PRO NOBIS Cooperativa de Actividades Artísticas, CRL	2014	Lisboa	Cultura	2.414.283,85 €	4	-
4	SOU LARGO, CrI	2013	Lisboa	Cultura	596.031,09 €	13	-
5	COMPANHIA DE TEATRO DE ALMADA, CrI	1977	Setúbal	Cultura	559.557,00 €	35	-

## RAMO ENSINO VOLUME DE NEGÓCIOS

RANKING 2019	NOME	ANO constituição	DISTRITO	RAMO	VOLUME de negócios	NÚMERO de trabalhadores	RANKING 100 Maiores
1	COFAC Cooperativa de Formação e Animação Cultural, Crl	1986	Lisboa	Ensino	345.439.685,03 €	444	13
2	CESPU Cooperativa de Ensino Superior Politécnico e Universitário, Crl	1985	Porto	Ensino	17.401.950,48 €	534	28
3	EGAS MONIZ Cooperativa de Ensino Superior, Crl	1998	Setúbal	Ensino	16.427.097,19 €	362	35
4	MAIÊUTICA Cooperativa de Ensino Superior, Crl	1991	Porto	Ensino	14.290.041,03 €	176	39
5	C.E.U. Cooperativa de Ensino Universitário, Crl	1985	Lisboa	Ensino	12.716.443,09 €	349	46

## RAMO ENSINO SUBSÍDIOS À EXPLORAÇÃO

RANKING 2019	NOME	ANO constituição	DISTRITO	RAMO	SUBSÍDIOS à Exploração	NÚMERO de trabalhadores	RANKING 100 Maiores
1	COOPTÉCNICA Gustave Eiffel, Coop. Ensino e Formação Técnico Profissional, Crl	1989	Lisboa	Ensino	8.564.632,60 €	255	–
2	COFAC Cooperativa de Formação e Animação Cultural, Crl	1986	Lisboa	Ensino	4.361.346,44 €	444	–
3	COOPETAPE Cooperativa de Ensino, Crl	1999	Viana do Castelo	Ensino	3.530.369,62 €	67	–
4	DIDÁXIS Cooperativa de Ensino, Crl	1975	Braga	Ensino	3.102.638,12 €	166	13
5	EPRALIMA Escola Profissional do Alto Lima, Ciprl	1999	Viana do Castelo	Ensino	2.984.517,73 €	74	–

## RAMO HABITAÇÃO E CONSTRUÇÃO

RANKING 2019	NOME	ANO constituição	DISTRITO	RAMO	VOLUME de negócios	NÚMERO de trabalhadores	RANKING 100 Maiores
1	Cooperativa de Habitação Económica POPULAR DE CAMPO MAIOR, Crl	1976	Portalegre	Habitação e Construção	1.793.025,00 €	18	-
2	Cooperativa de Habitação e Construção BELA FLOR, Crl	1976	Lisboa	Habitação e Construção	1.083.709,92 €	0	-
3	COOHABITA Cooperativa Nacional de Habitação, Crl	1978	Lisboa	Habitação e Construção	596.813,67 €	5	-
4	PONTALGAR Cooperativa Habitação e Turismo, Crl	1982	Lisboa	Habitação e Construção	553.246,15 €	0	-
5	SOLIDARIEDADE E AMIZADE Cooperativa de Habitação Económica, Crl	1978	Porto	Habitação e Construção	470.000,00 €	5	-

## RAMO PESCAS

RANKING 2019	NOME	ANO constituição	DISTRITO	RAMO	VOLUME de negócios	NÚMERO de trabalhadores	RANKING 100 Maiores
1	ARTESANALPESCA Organização de Produtores de Pesca, Crl	1986	Setúbal	Pescas	17.948.290,11 €	65	27
2	BIVALMAR Organização de Produtores, Crl	2007	Setúbal	Pescas	2.344.063,02 €	3	-
3	Cooperativa de Produtores de Peixe do CENTRO LITORAL, Crl	1999	Coimbra	Pescas	2.118.524,40 €	11	-
4	PROPEIXE O. P Cooperativa de Produção de Peixe do Norte, Crl	1985	Porto	Pescas	1.891.442,47 €	18	-
5	COOPESCAMADEIRA Cooperativa da Pesca do Arquipélago da Madeira, Crl	1976	R.A.M	Pescas	1.723.947,43 €	9	-

## RAMO PRODUÇÃO OPERÁRIA

RANKING 2019	NOME	ANO constituição	DISTRITO	RAMO	VOLUME de negócios	NÚMERO de trabalhadores	RANKING 100 Maiores
1	CPOPP Cooperativa de Produção dos Operários Pedreiros Portuenses, Crl	1914	Porto	Produção Operária	424.176,82 €	20	-
2	MÃOS DE FADA Cooperativa de Produção Alimentar da Salga, Crl	1991	R.A.A	Produção Operária	198.151,00 €	0	-
3	Cooperativa de Construção Civil a CONDESSA VILARMOURENSE, Crl	1977	Viana do Castelo	Produção Operária	137.543,90 €	5	-
4	Cooperativa de Panificação ALEGRIA E PAZ, Crl	1988	R.A.A	Produção Operária	94.458,56 €	5	-
5	NEWS-COOP Informação e Comunicação, Crl	2016	Porto	Produção Operária	81.875,00 €	3	-

## RAMO SERVIÇOS

RANKING 2019	NOME	ANO constituição	DISTRITO	RAMO	VOLUME de negócios	NÚMERO de trabalhadores	RANKING 100 Maiores
1	MÚTUA DOS PESCADORES Mútua de Seguros, Crl	1942	Lisboa	Serviços	10.664.875,00 €	43	55
2	MOVIJOVEM-MOBILIDADE JUVENIL Cooperativa de Interesse Público de Responsabilidade Limitada, Ciprl	1991	Lisboa	Serviços	9.325.255,00 €	380	68
3	SOCRABINE Cooperativa Camionistas Fornecedores de Materiais de Construção, Crl	1981	Setúbal	Serviços	8.586.265,77 €	7	76
4	CEVE Cooperativa Eléctrica do Vale d'Este	1930	Braga	Serviços	7.643.971,86 €	28	84
5	AUTOCOOPE Cooperativa de Táxis de Lisboa, Crl	1974	Lisboa	Serviços	6.532.065,59 €	248	98

## RAMO SOLIDARIEDADE SOCIAL

### VOLUME DE NEGÓCIOS

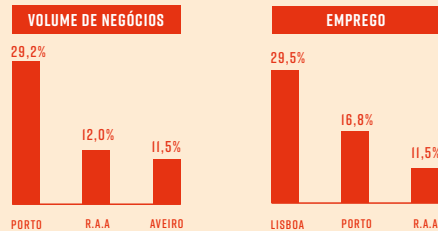

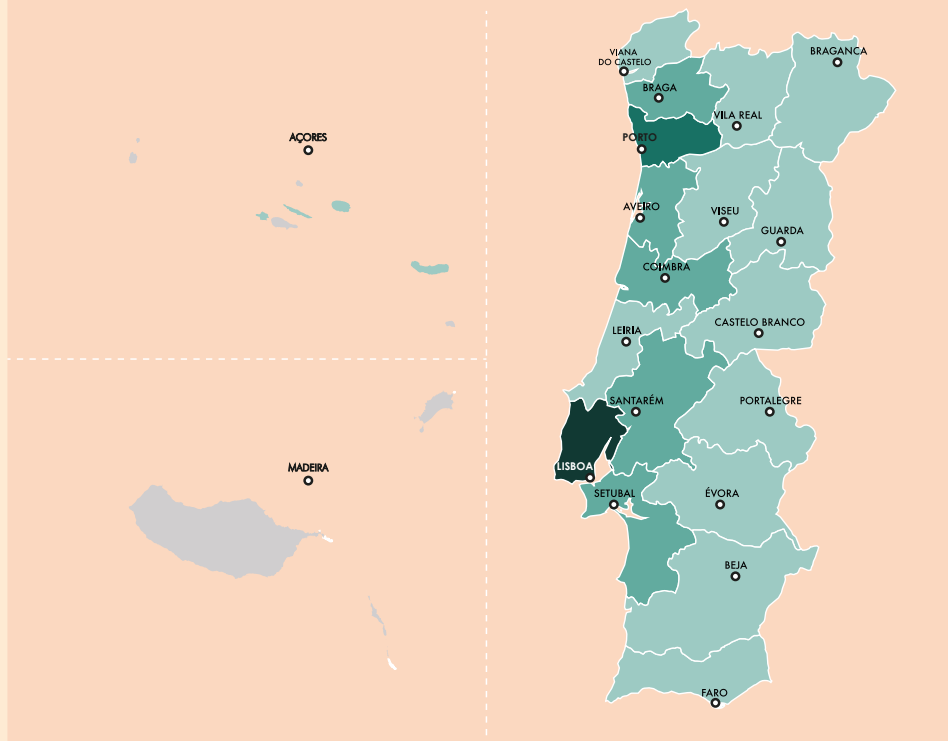
RANKING 2019	NOME	ANO constituição	DISTRITO	RAMO	VOLUME de negócios	NÚMERO de trabalhadores	RANKING 100 Maiores
1	Cooperativa de Solidariedade Social JOÃO PAULO II, Crl	2006	Braga	Solidariedade Social	2.102.315,63 €	41	-
2	CERCITOP Cooperativa de Empreendedorismo para o Desenvolvimento Económico e Social de Todo o País, Crl	1998	Lisboa	Solidariedade Social	1.755.292,63 €	215	-
3	CERCICA Coop. para a Educ. e Reabilit. de Cidadãos Inadaptados de Cascais, Crl	1976	Lisboa	Solidariedade Social	1.452.351,54 €	226	-
4	C.E.C.D. - MIRA SINTRA Centro de Educação para o Cidadão com Deficiência, Crl	1978	Lisboa	Solidariedade Social	1.252.139,89 €	213	-
5	Centro de Educação Especial RAINHA D. LEONOR, Crl	1980	Leiria	Solidariedade Social	1.244.770,05 €	107	-

## RAMO SOLIDARIEDADE SOCIAL

### SUBSÍDIOS À EXPLORAÇÃO

RANKING 2019	NOME	ANO constituição	DISTRITO	RAMO	SUBSÍDIOS à Exploração	NÚMERO de trabalhadores	RANKING 100 Maiores
1	CERCITOP Cooperativa de Empreendedorismo para o Desenvolvimento Económico e Social de Todo o País, Crl	1998	Lisboa	Solidariedade Social	4.755.272,14 €	215	-
2	C.E.C.D. - MIRA SINTRA Centro de Educação para o Cidadão com Deficiência, Crl	1978	Lisboa	Solidariedade Social	3.534.480,37 €	213	-
3	CERCICA Coop. para a Educ. e Reabilit. de Cidadãos Inadaptados de Cascais, Crl	1976	Lisboa	Solidariedade Social	2.987.098,03 €	226	-
4	Centro de Educação Especial RAINHA D. LEONOR, Crl	1980	Leiria	Solidariedade Social	2.354.980,56 €	107	-
5	RUMO Cooperativa de Solidariedade Social, Crl	1981	Setúbal	Solidariedade Social	2.350.393,07 €	118	-

## ANÁLISE TERRITORIAL – N.º DE UNIDADES



## 5 MAIORES COOPERATIVAS

RANKING 2019	NOME	DISTRITO	RAMO	VOLUME de negócios	NÚMERO de trabalhadores
1	COOPROFAR Cooperativa dos Proprietários de Farmácia, CrL	Porto	Comercialização	381.773.314,99 €	43
2	PLURAL Cooperativa Farmacêutica, CrL	Coimbra	Comercialização	229.700.277,00 €	303
3	AGROS União das Cooperativas de Produtores de Leite de Entre Douro e Minho e Trás-os-Montes, UeLrL	Porto	Agricultura	177.991.549,43 €	195
4	COOPLECNORTE Aquisição e Fornecimento de Bens e Serviços, CrL	Aveiro	Comercialização	136.264.399,39 €	139
5	LACTAÇORES União das Cooperativas de Laticínios dos Açores, UeLrL	R.A.A.	Comercialização	85.362.799,34 €	58

## INDICADORES ECONÓMICO-FINANCEIROS

### 100 MAIORES - MEDIANA

151%

LIQUIDEZ GERAL

52%

AUTONOMIA FINANCEIRA

107%


SOLVABILIDADE

48%

ENDIVIDAMENTO

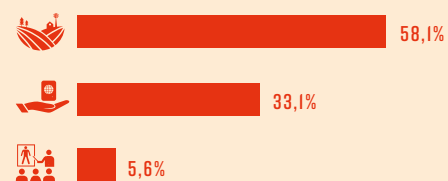
## COOPERATIVAS

### POR RAMO // TOP 3



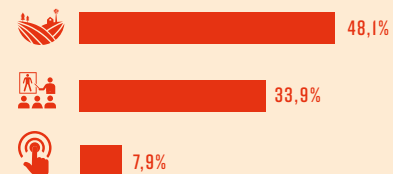
### VOLUME DE NEGÓCIOS

#### POR RAMO // TOP 3



## EMPRELO

### POR RAMO // TOP 3



## CONTRIBUTO PARA ODS

